

Roue:







14R125e-20

Sur demande

RHOMBUS 



Caractéristiques techniques

Diamètre		125 mm
Largeur de voie		40 mm
Largeur du moyeu		58 mm
Diamètre de l'alésage		20 mm
Capacité de charge		160 kg
Poids		552 g



Roue

Solide élastique bandage caoutchouc noir

Fermement sur vulcanisé centre de la roue en plastique noir

Shore a 67

Roulement à rouleaux