







Roue:

14R200e-20

RHOMBUS 



Caractéristiques techniques

Diamètre		200 mm
Largeur de voie		40 mm
Largeur du moyeu		58 mm
Diamètre de l'alésage		20 mm
Capacité de charge		350 kg
Poids		1082 g



Roue

Solide élastique bandage caoutchouc noir

Fermement sur vulcanisé centre de la roue en plastique noir

Shore a 67

Roulement à rouleaux