







Roue:

32C150bZ

RHOMBUS 



Caractéristiques techniques

Diamètre		150 mm
Largeur de voie		32 mm
Largeur du moyeu		37 mm
Diamètre de l'alésage		8 mm
Capacité de charge		110 kg
Poids		747 g



Roue

80 shore A

Zingué

Palier à bride

Solides pneus en caoutchouc bleu-gris

Jante en tôle d'acier et pare-fils en métal