






Roue:

32C125wZ

RHOMBUS 



Caractéristiques techniques

Diamètre		125 mm
Largeur de voie		32 mm
Largeur du moyeu		37 mm
Diamètre de l'alésage		8 mm
Capacité de charge		100 kg

Roue

Core pneu shore a 85

Zingué

Bleu-gris

2-composants-pneu

En tôle d'acier jante

Palier à bride

Shore a surface 60 opérationnelle