




Fixe:

TFH 300 PT2H

Sur demande



Caractéristiques techniques

| | | |
|--------------------------------|---|------------------|
| Diamètre |  | 300 mm |
| Largeur de voie |  | 45 mm |
| Hauteur totale |  | 353 mm |
| Dimensions de la platine |  | 150x115 mm |
| Diamètre des trous de fixation |  | 12/10 mm |
| Entraxe des trous de fixation |  | 120/105x60/75 mm |
| Capacité de charge |  | 1400 kg |

Description technique

Graissage et graisseur sur la tête de chape

Lourde construction en acier soudé

Roulette pivotante avec couronne de billes spéciale

Zinguée

