






Roue:

WFCN 1253 6000



## Caractéristiques techniques

Diamètre		125 mm
Largeur de roue		50 mm
Largeur du moyeu		64 mm
Diamètre de l'alésage		20 mm
Capacité de charge		800 kg
Poids		2.5 kg

## Roue

Roue en fonte avec 2 roulements à billes