







Roue:

WHCP 2303 6553



Caractéristiques techniques

Diamètre		230 mm
Largeur de roue		50 mm
Largeur du moyeu		64 mm
Diamètre de l'alésage		25 mm
Capacité de charge		410 kg
Poids		4.5 kg

Roue

Roue en fonte à bandage caoutchouc élastique armé (68° Shore A) avec 2 roulements à billes