




Roue:

WHCP 2803 6443



Caractéristiques techniques

| | | |
|-----------------------|---|--------|
| Diamètre |  | 280 mm |
| Largeur de roue |  | 50 mm |
| Largeur du moyeu |  | 64 mm |
| Diamètre de l'alésage |  | 20 mm |
| Capacité de charge |  | 500 kg |
| Poids |  | 6.3 kg |

Roue

Roue en fonte à bandage caoutchouc élastique armé (68° Shore A) avec 2 roulements à billes