







Roue:

WHCV 1003 6151



Caractéristiques techniques

Diamètre		100 mm
Largeur de roue		40 mm
Largeur du moyeu		45 mm
Diamètre de l'alésage		15 mm
Capacité de charge		350 kg
Poids		1.2 kg

Roue

Roue en fonte à bandage Vulkollan vulcanisé (92° Shore A) et 2 roulements à billes