







Roue:

WHCV 3503 6662



Caractéristiques techniques

Diamètre		350 mm
Largeur de roue		70 mm
Largeur du moyeu		78 mm
Diamètre de l'alésage		30 mm
Capacité de charge		2000 kg
Poids		14.5 kg

Roue

Roue en fonte à bandage Vulkollan vulcanisé (92° Shore A) et 2 roulements à billes