







Roue:

WHPB 1002 5080



Caractéristiques techniques

Diamètre		100 mm
Largeur de roue		35 mm
Largeur du moyeu		45 mm
Diamètre de l'alésage		8 mm
Capacité de charge		150 kg
Poids		0.4 kg

Roue

Roue polyamide avec bandage en caoutchouc bleu (70° Shore A)