







Roue:

WHPU 1603 6553



## Caractéristiques techniques

Diamètre		160 mm
Largeur de roue		50 mm
Largeur du moyeu		64 mm
Diamètre de l'alésage		25 mm
Capacité de charge		410 kg
Poids		0.8 kg

## Roue

Roue en polyamide avec bandage polyuréthane  
(96° Shore A)