







Roue:

WHSL 4.00-8



## Caractéristiques techniques

Diamètre		400 mm
Largeur de roue		100 mm
Largeur du moyeu		128 mm
Diamètre de l'alésage		20 mm
Capacité de charge		200 kg
Poids		0.3 kg

## Roue

Roue pneumatique avec jante métallique, bandage noir et roulement à rouleaux