






Roue:

WHCU 0802 62012



Caractéristiques techniques

Diamètre		80 mm
Largeur de roue		36 mm
Largeur du moyeu		36 mm
Diamètre de l'alésage		15 mm
Capacité de charge		250 kg



Roue

Roue en fonte à bandage polyuréthane vulcanisé (92° Shore A) avec deux roulements à billes