






Roue:

WHCU 1753 64020



Caractéristiques techniques

Diamètre		175 mm
Largeur de roue		40 mm
Largeur du moyeu		40 mm
Diamètre de l'alésage		20 mm
Capacité de charge		650 kg



Roue

Roue en fonte à bandage polyuréthane vulcanisé (92° Shore A) avec deux roulements à billes