






Roue:

WHCU 2003 68030



## Caractéristiques techniques

Diamètre		200 mm
Largeur de roue		80 mm
Largeur du moyeu		80 mm
Diamètre de l'alésage		30 mm
Capacité de charge		1600 kg



## Roue

Roue en fonte à bandage polyuréthane vulcanisé (92° Shore A) avec deux roulements à billes