






Roue:

00G150p

Sur demande



## Caractéristiques techniques

Diamètre		150 mm
Largeur de voie		45 mm
Largeur du moyeu		58 mm
Diamètre de l'alésage		20 mm
Capacité de charge		400 kg

## Roue

Portant lourd

Pneu polyamide de couleur naturelle