







Roue:

14K200e-20

RHOMBUS 



## Caractéristiques techniques

Diamètre		200 mm
Largeur de voie		40 mm
Largeur du moyeu		60 mm
Diamètre de l'alésage		20 mm
Capacité de charge		350 kg
Poids		1262 g

## Roue

Solide élastique bandage caoutchouc noir

Shore a 67

Roulement à billes de précision

Fermement sur vulcanisé centre de la roue en plastique noir