






Roue:

32C150aZ

RHOMBUS 



Caractéristiques techniques

Diamètre		150 mm
Largeur de voie		32 mm
Largeur du moyeu		37 mm
Diamètre de l'alésage		8 mm
Capacité de charge		110 kg

Roue

Électriquement conducteur

Libre de décoloration de contact

Zingué

80 shore A

Jante en tôle d'acier et pare-fils en métal

Solides pneus en caoutchouc noir

Palier à bride