






Fixe:

354a 32C125b ZPF



Caractéristiques techniques

Diamètre		125 mm
Largeur de voie		32 mm
Hauteur totale		154 mm
Dimensions de la platine		95x70 mm
Diamètre des trous de fixation		9 mm
Entraxe des trous de fixation		75x45/72x52 mm
Capacité de charge		100 kg

Description technique

Tôle d'acier

Zingué



Roue

80 shore A

Zingué

Palier à bride

Solides pneus en caoutchouc bleu-gris

Jante en tôle d'acier et pare-fils en métal