







Roue:

WFCV 1503 6000



## Caractéristiques techniques

Diamètre		150 mm
Largeur de roue		38 mm
Largeur du moyeu		57 mm
Diamètre de l'alésage		20 mm
Capacité de charge		730 kg
Poids		2.58 kg

## Roue

Roue en fonte à bandage Vulkollan vulcanisé

92° Shore A

Avec deux roulements à billes