







Roue:

WFCV 2003 6000



## Caractéristiques techniques

Diamètre		200 mm
Largeur de roue		45 mm
Largeur du moyeu		57 mm
Diamètre de l'alésage		20 mm
Capacité de charge		1100 kg
Poids		4.2 kg

## Roue

Roue en fonte à bandage Vulkollan vulcanisé

92° Shore A

Avec deux roulements à billes