







Roue:

WHCV 3103 6662



## Caractéristiques techniques

Diamètre		310 mm
Largeur de roue		60 mm
Largeur du moyeu		78 mm
Diamètre de l'alésage		30 mm
Capacité de charge		1500 kg
Poids		9.5 kg

## Roue

Roue en fonte à bandage Vulkollan vulcanisé (92° Shore A) et 2 roulements à billes