







Roue:

WHPB 1252 5080



Caractéristiques techniques

| | | |
|-----------------------|---|--------|
| Diamètre |  | 125 mm |
| Largeur de roue |  | 35 mm |
| Largeur du moyeu |  | 45 mm |
| Diamètre de l'alésage |  | 8 mm |
| Capacité de charge |  | 200 kg |
| Poids |  | 0.5 kg |

Roue

Roue polyamide avec bandage en caoutchouc bleu (70° Shore A)