







Roue:

WHPF 1252 5080



Caractéristiques techniques

Diamètre		125 mm
Largeur de roue		40 mm
Largeur du moyeu		45 mm
Diamètre de l'alésage		8 mm
Capacité de charge		180 kg
Poids		0.31 kg

Roue

Roue en polypropylène avec bandage caoutchouc thermoplastique gris (Performa) (65-70° Shore A)