







Roue:

WHPG 1002 6153



## Caractéristiques techniques

Diamètre		100 mm
Largeur de roue		30 mm
Largeur du moyeu		45 mm
Diamètre de l'alésage		15 mm
Capacité de charge		80 kg
Poids		0.3 kg

## Roue

Roue polyamide avec bandage caoutchouc gris  
(85° Shore A)