







Roue:

WHPG 1602 6443



## Caractéristiques techniques

Diamètre		160 mm
Largeur de roue		40 mm
Largeur du moyeu		64 mm
Diamètre de l'alésage		20 mm
Capacité de charge		175 kg
Poids		0.9 kg

## Roue

Roue polyamide avec bandage caoutchouc gris  
(85° Shore A)