







Roue:

WHPU 1002 7080



## Caractéristiques techniques

Diamètre		100 mm
Largeur de roue		35 mm
Largeur du moyeu		45 mm
Diamètre de l'alésage		8 mm
Capacité de charge		150 kg
Poids		0.2 kg

## Roue

Roue en polyamide avec bandage polyuréthane (96° Shore A)