







Roue:

WHPU 1603 6553/N=60



Caractéristiques techniques

Diamètre		160 mm
Largeur de roue		50 mm
Largeur du moyeu		60 mm
Diamètre de l'alésage		25 mm
Capacité de charge		410 kg
Poids		0.8 kg

Roue

Roue en polyamide avec bandage polyuréthane
(96° Shore A)