







Roue:

WHRB 2503 6443



Caractéristiques techniques

Diamètre		250 mm
Largeur de roue		50 mm
Largeur du moyeu		64 mm
Diamètre de l'alésage		20 mm
Capacité de charge		475 kg
Poids		1.8 kg

Roue

Roue en polyamide renforcé de fibre de verre avec bandage en caoutchouc noir (65° Shore A)