







Roue:

WHSU 3.00-4



Caractéristiques techniques

Diamètre		260 mm
Largeur de roue		75 mm
Largeur du moyeu		75 mm
Diamètre de l'alésage		20 mm
Capacité de charge		70 kg
Poids		1.2 kg

Roue

Roue pneumatique noire avec jante métallique et pneu polyuréthane increvable jaune et alésage lisse