







Roue:

WKCP 1603 6443



## Caractéristiques techniques

Diamètre		160 mm
Largeur de roue		50 mm
Largeur du moyeu		71 mm
Diamètre de l'alésage		20 mm
Capacité de charge		285 kg
Poids		2.6 kg

## Roue

Roue en fonte à bandage caoutchouc élastique armé (68° Shore A) avec 2 roulements à billes