







Roue:

WKPU 1253 6553



Caractéristiques techniques

Diamètre		125 mm
Largeur de roue		50 mm
Largeur du moyeu		71 mm
Diamètre de l'alésage		25 mm
Capacité de charge		320 kg
Poids		0.5 kg

Roue

Roue en polyamide avec bandage polyuréthane (96° Shore A)