






Roue:

WHCU 3003 67030



## Caractéristiques techniques

Diamètre		300 mm
Largeur de roue		70 mm
Largeur du moyeu		70 mm
Diamètre de l'alésage		30 mm
Capacité de charge		2200 kg



## Roue

Roue en fonte à bandage polyuréthane vulcanisé (92° Shore A) avec deux roulements à billes