






Roue:

WHCU 4003 61040



## Caractéristiques techniques

Diamètre		400 mm
Largeur de roue		100 mm
Largeur du moyeu		100 mm
Diamètre de l'alésage		40 mm
Capacité de charge		4000 kg



## Roue

Roue en fonte à bandage polyuréthane vulcanisé (92° Shore A) avec deux roulements à billes