






Roue:

WHSU 2003 61030



Caractéristiques techniques

Diamètre		200 mm
Largeur de roue		100 mm
Largeur du moyeu		100 mm
Diamètre de l'alésage		30 mm
Capacité de charge		2000 kg



Roue

roues avec noyau acier mécano-soudé -
revêtement en polyuréthane coulé 90 Shore A