






Roue:

WHSB 2503 60725



Caractéristiques techniques

Diamètre		250 mm
Largeur de roue		70 mm
Largeur du moyeu		70 mm
Diamètre de l'alésage		25 mm
Capacité de charge		1000 kg



Roue

roues avec noyau acier mécano-soudé - bandage en caoutchouc vulcanisé 76 Shore A