






Roue:

WHSB 2503 61025



Caractéristiques techniques

Diamètre		250 mm
Largeur de roue		100 mm
Largeur du moyeu		100 mm
Diamètre de l'alésage		25 mm
Capacité de charge		1350 kg



Roue

roues avec noyau acier mécano-soudé - bandage en caoutchouc vulcanisé 76 Shore A