






Roue:

WHSB 2503 61550



Caractéristiques techniques

Diamètre		250 mm
Largeur de roue		105 mm
Largeur du moyeu		150 mm
Diamètre de l'alésage		50 mm
Capacité de charge		1750 kg



Roue

roues avec noyau acier mécano-soudé - bandage en caoutchouc vulcanisé 76 Shore A