






Roue:

WHSB 3003 61035



Caractéristiques techniques

Diamètre		300 mm
Largeur de roue		100 mm
Largeur du moyeu		100 mm
Diamètre de l'alésage		35 mm
Capacité de charge		1500 kg



Roue

roues avec noyau acier mécano-soudé - bandage en caoutchouc vulcanisé 76 Shore A