







Roue:

WHPC 2003 6553



Caractéristiques techniques

| | | |
|-----------------------|---|---------|
| Diamètre |  | 200 mm |
| Largeur de roue |  | 50 mm |
| Largeur du moyeu |  | 64 mm |
| Diamètre de l'alésage |  | 25 mm |
| Capacité de charge |  | 250 kg |
| Poids |  | 1.25 kg |

