






Roue:

WHHS 1253 6025



Caractéristiques techniques

Diamètre		125 mm
Largeur de roue		40 mm
Largeur du moyeu		50 mm
Diamètre de l'alésage		25 mm
Capacité de charge		1500 kg

