






Roue:

W400PT3Z



Caractéristiques techniques

| | | |
|-----------------------|---|---------|
| Diamètre |  | 400 mm |
| Largeur de voie |  | 125 mm |
| Largeur du moyeu |  | 121 mm |
| Diamètre de l'alésage |  | 50 mm |
| Capacité de charge |  | 6700 kg |

