






Roue:

00G100p-35

Sur demande



Caractéristiques techniques

Diamètre		100 mm
Largeur de voie		35 mm
Largeur du moyeu		36,5 mm
Diamètre de l'alésage		12 mm
Capacité de charge		125 kg

Roue

Portant lourd

Pneu polyamide de couleur naturelle